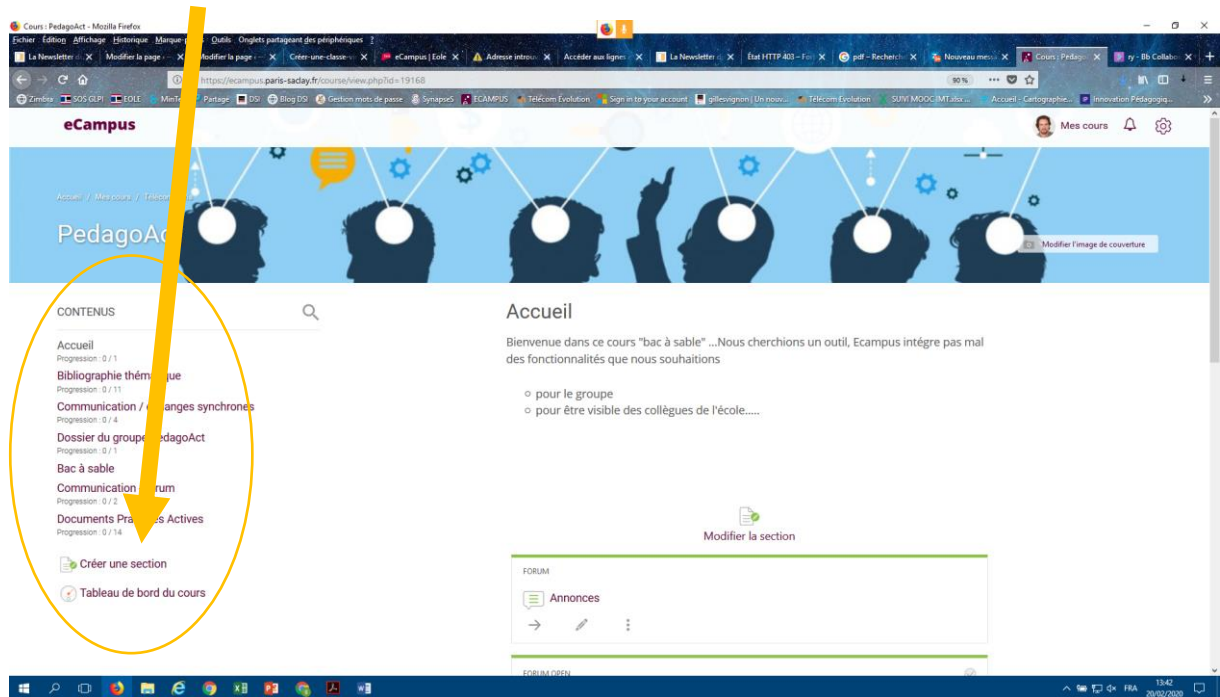


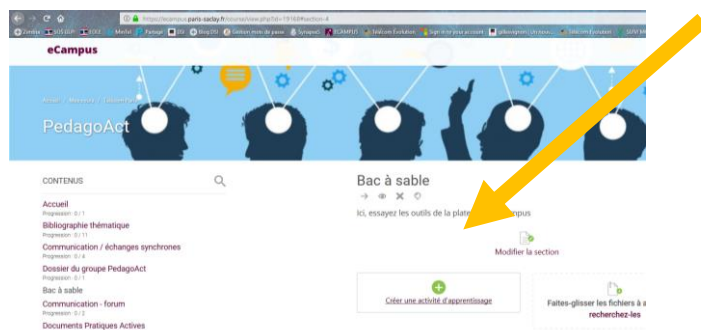
Insérer du contenu :

Pour insérer du contenu dans un cours e-campus, plusieurs possibilité d'arborescences :

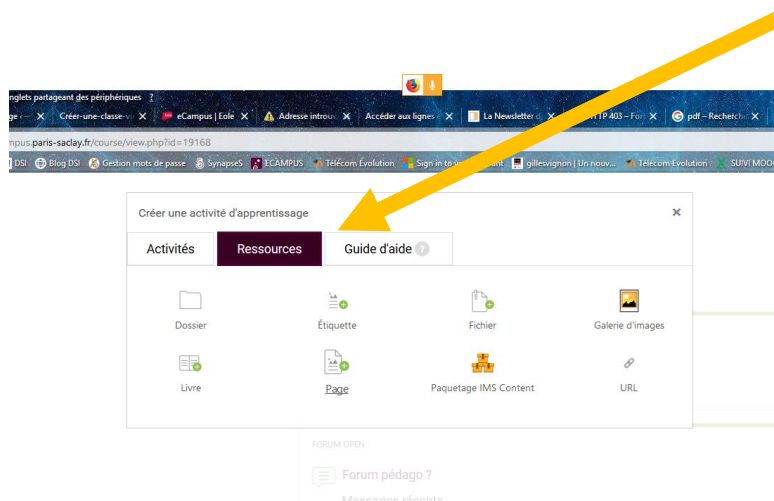
Les sections : cela permet de créer un menu à gauche et chaque section correspond à une page



A l'intérieur d'une section, cliquer sur « créer une activité d'apprentissage »



Dans une page vous pouvez ajouter des « activités » ou des « ressources » (dossiers / fichiers)



Ici , vous pouvez ajouter un dossier à votre page

Donner un nom au dossier

Aller rechercher vos fichiers

Ici, voici le rendu après avoir insérer un dossier dans une section

Créer une activité d'apprentissage

Faites-glisser les fichiers à attacher ou recherchez-les

Pour plus d'infos : gilles.vignon@telecom-paris.fr